

1

Lade die **KWINDOO Tracking** App vom **App Store** oder **Google Play Store** herunter.



KWINDOO Tracking

oder


[kwindoo.com/track-iphone](http://kwindoo.com/track-iphone)

[kwindoo.com/track-android](http://kwindoo.com/track-android)

oder

Scan zum  
Herunterladen



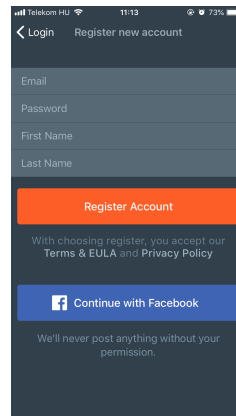
iPhone



Android

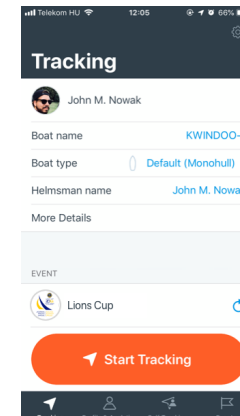
2

Registriere einen neuen account mit email Adresse oder nutze das Facebook login.



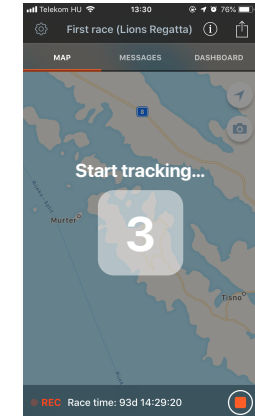
3

Öffne die Tracking Version und trage deine Boot Details ein. Drücke Start Tracking bevor du an Bord gehst



4

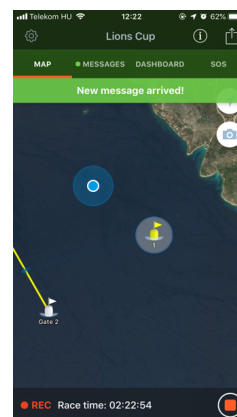
Das Tracking wird gestartet. Du siehst die Karte mit dem Kurs und die Leistungsdaten deines Bootes.



## Tracking features

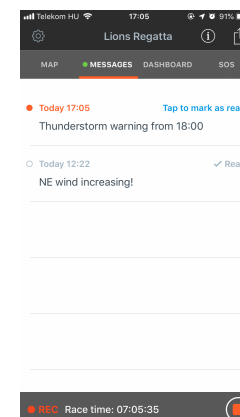
### Map / Dashboard

Auf der Karte sehen Sie den Rennkurs und können Ihre Leistungsdaten vom Dashboard abrufen. Machen Sie Fotos oder Videos während des Rennens und laden Sie sie zu Ihrem Tracking hoch.



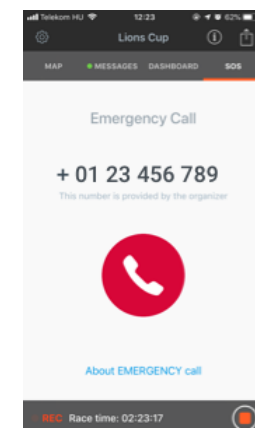
### Messages

Das Race Committee kann Ihnen wichtige Nachrichten über das Rennen senden.



### SOS

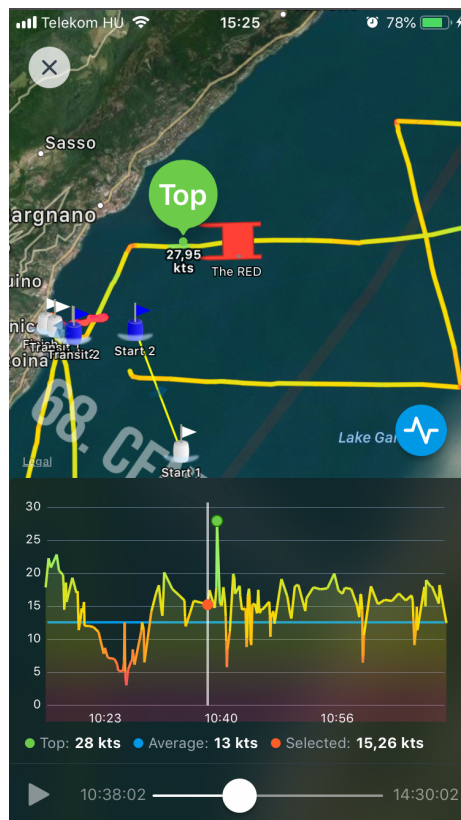
Im Notfall können Sie eine von den Organisatoren bereitgestellte Hotline-Nummer anrufen. Ihre Position wird zu Sicherheitszwecken protokolliert.



## Nach dem tracking

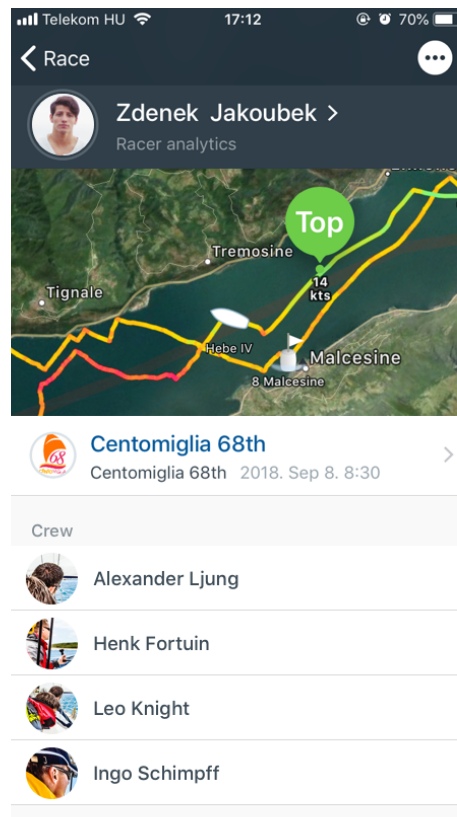
### Analytics

Analysieren Sie Ihre Leistung mit unseren anschaulichen Analysetools.



### Laden Sie Ihre Crew ein

Sie können alle Ihre Crewmitglieder einladen, damit auch sie die Leistungsanalysen nutzen können.



### Fotos und Videos hochladen

Sie können Ihre Fotos und Videos während oder nach dem Rennen zu Ihrem Tracking hochladen.

